


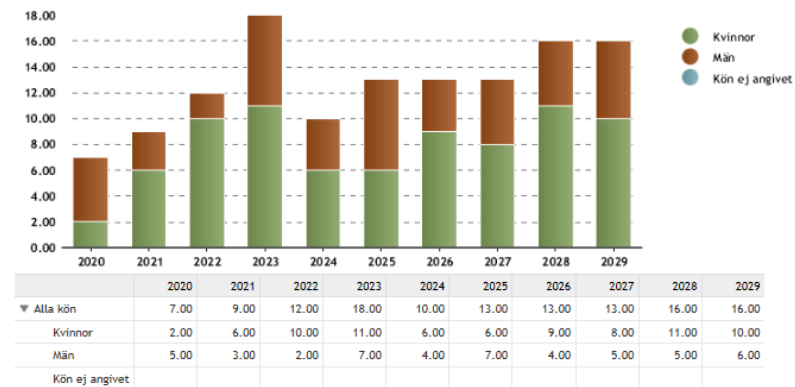


# Rapport: Pensionsprognos

Rapporten Pensionsprognos ger möjlighet att se antal personer som beräknas gå i pension utifrån vald ålder. Data visas per period och 10 år framåt. Informationen kan filtreras per sysselsättningsgrupp, anställningstyp, avtal och pensionsålder.

Kön  

Organisation: Teknisk Serviceförvaltning | Verksamhet: Verksamhetsstruktur  | Mått: Pensionsavgångar | Sysselsättningsgrupp:  
Anställningstyp: Månadsanställda tillsvidare inkl pool  | Avtal: Anställda enligt AB | Pensionsålder: 65  



I Pensionsprognos kan man alltid göra ett val i rapporten och gå vidare till nästa flik. Detta gör att man kan markera en kolumn/rad på fliken man är inne på för att sedan gå vidare till nästa flik för att se mer detaljer för det val man gjort. I rapporten finns flikarna:

- **Organisation** visar antalet potentiella pensionsavgångar inom 10 år utifrån ansvar/organisation
- **Verksamhet** visar antalet potentiella pensionsavgångar inom 10 år utifrån verksamhet
- **Befattning** visar antalet potentiella pensionsavgångar inom 10 år utifrån befattning
- **Sysselsättningsgrad** visar antalet potentiella pensionsavgångar inom 10 år utifrån sysselsättningsgrad

(Uppdaterad 2020-04-01/SE)